

**ОТЧЕТ
ОБ ИСПОЛНЕНИИ УЧРЕЖДЕНИЕМ ПЛАНА ЕГО ФИНАНСОВО-ХОЗЯЙСТВЕННОЙ ДЕЯТЕЛЬНОСТИ**

на 1 января 2023 г.

Учреждение _____ ГБОУ СО "Нижнетагильская школа-интернат"
 Обособленное подразделение _____
 Учредитель _____
 Наименование органа, осуществляющего полномочия
 учредителя _____
 Вид финансового обеспечения (деятельности) _____ субсидия на выполнение государственного (муниципального) задания
 Периодичность: квартальная, годовая
 Единица измерения: руб

	КОДЫ
Форма по ОКУД	0503737
Дата	01.01.2023
по ОКПО	48568307
по ОКТМО	65751000001
по ОКПО	
Глава по БК	012
	4
по ОКЕИ	383

1. Доходы учреждения

Наименование показателя	Код строки	Код аналитики	Утверждено плановых назначений	Исполнено плановых назначений					Сумма отклонения
				через лицевые счета	через банковские счета	через кассу учреждения	некассовыми операциями	итого	
1	2	3	4	5	6	7	8	9	10
Доходы - всего	010		70 495 715,00	70 495 715,00	-	-	-	70 495 715,00	-
Доходы от оказания платных услуг (работ), компенсаций затрат	040	130	70 495 715,00	70 495 715,00	-	-	-	70 495 715,00	-

2. Расходы учреждения

Форма 0503737 с.2

Наименование показателя	Код строки	Код аналитики	Утверждено плановых назначений	Исполнено плановых назначений					Сумма отклонения
				через лицевые счета	через банковские счета	через кассу учреждения	некассовыми операциями	итого	
1	2	3	4	5	6	7	8	9	10
Расходы - всего	200	X	70 549 433,04	69 772 920,68	-	-	-	69 772 920,68	776 512,36
в том числе:									
Расходы на выплаты персоналу в целях обеспечения выполнения функций государственными (муниципальными) органами, казенными учреждениями, органами управления государственными внебюджетными фондами	200	100	61 765 292,09	61 258 826,36	-	-	-	61 258 826,36	506 465,73
Расходы на выплаты персоналу казенных учреждений	200	110	61 765 292,09	61 258 826,36	-	-	-	61 258 826,36	506 465,73
Фонд оплаты труда учреждений	200	111	47 504 511,59	47 129 187,83	-	-	-	47 129 187,83	375 323,76
Иные выплаты персоналу учреждений, за исключением фонда оплаты труда	200	112	32 000,00	29 040,80	-	-	-	29 040,80	2 959,20
Взносы по обязательному социальному страхованию на выплаты по оплате труда работников и иные выплаты работникам учреждений	200	119	14 228 780,50	14 100 597,73	-	-	-	14 100 597,73	128 182,77
Закупка товаров, работ и услуг для обеспечения государственных (муниципальных) нужд	200	200	6 708 514,93	6 559 574,35	-	-	-	6 559 574,35	148 940,58
Иные закупки товаров, работ и услуг для обеспечения государственных (муниципальных) нужд	200	240	6 708 514,93	6 559 574,35	-	-	-	6 559 574,35	148 940,58
Прочая закупка товаров, работ и услуг	200	244	3 287 551,37	3 275 207,86	-	-	-	3 275 207,86	12 343,51
Закупка энергетических ресурсов	200	247	3 420 963,56	3 284 366,49	-	-	-	3 284 366,49	136 597,07
Социальное обеспечение и иные выплаты населению	200	300	1 857 027,22	1 736 071,06	-	-	-	1 736 071,06	120 956,16
Социальные выплаты гражданам, кроме публичных нормативных социальных выплат	200	320	1 857 027,22	1 736 071,06	-	-	-	1 736 071,06	120 956,16
Приобретение товаров, работ, услуг в пользу граждан в целях их социального обеспечения	200	323	1 857 027,22	1 736 071,06	-	-	-	1 736 071,06	120 956,16
Иные бюджетные ассигнования	200	800	218 598,80	218 448,91	-	-	-	218 448,91	149,89
Исполнение судебных актов	200	830	1 881,39	1 881,39	-	-	-	1 881,39	-
Исполнение судебных актов Российской Федерации и мировых соглашений по возмещению причиненного вреда	200	831	1 881,39	1 881,39	-	-	-	1 881,39	-
Уплата налогов, сборов и иных платежей	200	850	216 717,41	216 567,52	-	-	-	216 567,52	149,89
Уплата налога на имущество организаций и земельного налога	200	851	216 216,00	216 216,00	-	-	-	216 216,00	-
Уплата иных платежей	200	853	501,41	351,52	-	-	-	351,52	149,89
Результат исполнения (дефицит / профицит)	450	x	-53 718,04	722 794,32	-	-	-	722 794,32	x

3. Источники финансирования дефицита средств учреждения

Форма 0503737 с. 3

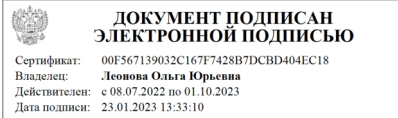
Наименование показателя	Код строки	Код аналитики	Утверждено плановых назначений	Исполнено плановых назначений					Сумма отклонения
				через лицевые счета	через банковские счета	через кассу учреждения	некассовыми операциями	итого	
1	2	3	4	5	6	7	8	9	10
Источники финансирования дефицита средств - всего (стр. 520 + стр. 590+ стр. 620 + стр. 700 + стр. 730 + стр. 820 + стр. 830)	500		53 718,04	-722 794,32	-	-	-	-722 794,32	776 512,36
в том числе:									
<i>Внутренние источники</i>	520		-	-	-	-	-	-	-
из них:									
Доходы от переоценки активов	520	171	-	-	-	-	-	-	-
Увеличение стоимости ценных бумаг, кроме акций и иных финансовых инструментов	520	520	-	-	-	-	-	-	-
Уменьшение стоимости ценных бумаг, кроме акций и иных финансовых инструментов	520	620	-	-	-	-	-	-	-
Уменьшение стоимости акций и иных финансовых инструментов	520	630	-	-	-	-	-	-	-
Увеличение задолженности по ссудам и бюджетным кредитам	520	540	-	-	-	-	-	-	-
Уменьшение задолженности по ссудам и бюджетным кредитам	520	640	-	-	-	-	-	-	-
Увеличение внутренних долговых обязательств	520	710	-	-	-	-	-	-	-
Уменьшение внутренних долговых обязательств	520	810	-	-	-	-	-	-	-
<i>Движение денежных средств</i>	590	x	900,00	900,00	-	-	-	900,00	-
поступление денежных средств прочие	591	510	900,00	5 145,11	-	-	-	5 145,11	-4 245,11
выбытие денежных средств	592	610	-	-4 245,11	-	-	-	-4 245,11	4 245,11
<i>Внешние источники</i>	620		-	-	-	-	-	-	-
из них:									
Увеличение стоимости ценных бумаг, кроме акций и иных финансовых инструментов	620	520	-	-	-	-	-	-	-
Уменьшение стоимости ценных бумаг, кроме акций и иных финансовых инструментов	620	620	-	-	-	-	-	-	-
Увеличение задолженности по ссудам и бюджетным кредитам	620	540	-	-	-	-	-	-	-
Уменьшение задолженности по ссудам и бюджетным кредитам	620	640	-	-	-	-	-	-	-
Увеличение внешних долговых обязательств	620	720	-	-	-	-	-	-	-
Уменьшение внешних долговых обязательств	620	820	-	-	-	-	-	-	-
<i>Изменение остатков средств</i>	700	x	52 818,04	-723 694,32	-	-	-	-723 694,32	776 512,36
увеличение остатков средств, всего	710	510	-	-70 496 615,00	-	-	-	-70 496 615,00	x
уменьшение остатков средств, всего	720	610	-	69 772 920,68	-	-	-	69 772 920,68	x
<i>Изменение остатков по внутренним оборотам средств учреждения</i>	730	x	-	-	-	-	-	-	-
в том числе:									
увеличение остатков средств учреждения	731	510	-	-	-	-	-	-	x
уменьшение остатков средств учреждения	732	610	-	-	-	-	-	-	x
<i>Изменение остатков по внутренним расчетам</i>	820	x	-	-	-	-	-	-	-
в том числе:									
увеличение остатков по внутренним расчетам (Кт 030404510)	821		-	-	-	-	-	-	-
уменьшение остатков по внутренним расчетам (Дт 030404610)	822		-	-	-	-	-	-	-

Наименование показателя	Код стр.о-ки	Код аналитики	Утверждено плановых назначений	Исполнено плановых назначений					Сумма отклонения
				через лицевые счета	через банковские счета	через кассу учреждения	некассовыми операциями	итого	
1	2	3	4	5	6	7	8	9	10
<i>Изменение остатков расчетов по внутренним привлечением средств</i>	830	x	-	-	-	-	-	-	-
в том числе:									
увеличение расчетов по внутреннему привлечению остатков средств (Кт 030406000)	831		-	-	-	-	-	-	-
уменьшение расчетов по внутреннему привлечению остатков средств (Дт 030406000)	832		-	-	-	-	-	-	-

4. Сведения о возвратах остатков субсидий и расходов прошлых лет

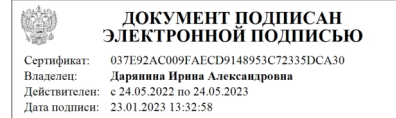
Наименование показателя	Код строки	Код аналитики	Произведено возвратов				итого
			через лицевые счета	через банковские счета	через кассу учреждения	некассовыми операциями	
1	2	3	4	5	6	7	8
Возвращено остатков субсидий прошлых лет, всего	910	х	4 245,11	-	-	-	4 245,11
Возвращено расходов прошлых лет, всего	950		5 145,11	-	-	-	5 145,11

Руководитель



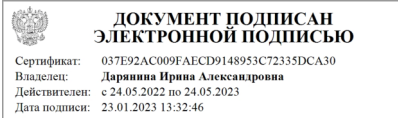
 (расшифровка подписи)

Руководитель
 финансово-экономической службы



 (расшифровка подписи)

Главный бухгалтер



 (расшифровка подписи)

Централизованная бухгалтерия

 (наименование, ОГРН, ИНН, КПП, местонахождение)

Руководитель
 (уполномоченное лицо)

 (должность)

 (подпись)

 (расшифровка подписи)

Исполнитель

 (должность)

 (подпись)

 (расшифровка подписи)

 (телефон, e-mail)

" " _____ 20 г.

**ДОКУМЕНТ ПОДПИСАН
ЭЛЕКТРОННОЙ ПОДПИСЬЮ**

СВЕДЕНИЯ О СЕРТИФИКАТЕ ЭП

Сертификат 634721627414093995837494482188458045512377282823

Владелец Леонова Ольга Юрьевна

Действителен с 28.06.2023 по 27.06.2024